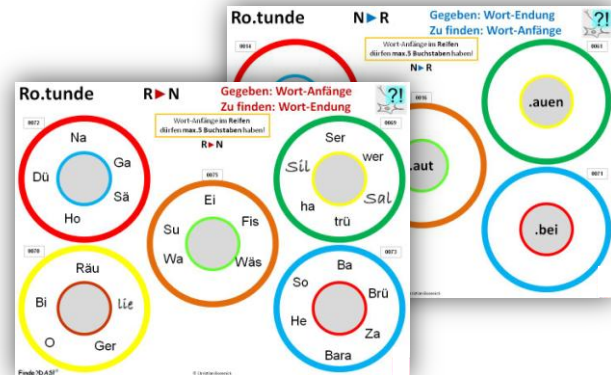


Ro.tunde (ohne Übungsblätter*)

Inhaltsübersicht

Seitenangaben = Seiten des PDF-Dokuments (14 Seiten)

Entschuldigung: Der besseren Lesbarkeit zuliebe verwende ich überwiegend das Wort **Spieler** und entsprechende Pronomen und Wörter. Natürlich meine ich stets auch die weibliche Form **Spielerin**!



* **Übungsblätter bzw. deren Vorlagen befinden sich in den anderen Ro.tunde-Dateien.**

Hinweis zum Urheberrecht	2
Die Übung: Begriffe, Versionen, GGT-Trainingsziele ¹	3
Erklärung der Übungsblätter Version A (N ▶ R , Wort-Endung gegeben)	5
Erklärung der Übungsblätter Version B (R ▶ N , Wort-Anfänge gegeben)	6
Leere Übungsblätter	7
Erläuterungen zum Rotunden-Archiv	10
Übungsbeschreibung, Hinweise für die Durchführung mit der Gruppe	11

¹ GGT = Ganzheitliches Gedächtnistraining (nach Bundesverband Gedächtnistraining e.V.)

Es ruft der Chor der Jung-Neuronen: „Gib’ uns zu tun, es wird sich lohnen!“



Ro.tunde

Herzlichen Glückwunsch zum Download dieser Übung!



Hier geht es darum, Wörter zu finden. **Wie?** Es gibt zwei Such-Versionen:

Entweder sucht man **zu einer Wort-Endung** möglichst viele passende Wort-Anfänge, dies ist Version A, die **Hauptversion**.

Oder man sucht **für mehrere gegebene Wort-Anfänge die eine** Wort-Endung, die mit jedem der Wort-Anfänge ein sinnvolles Wort bildet. Dies ist die Version B.

Für die Übungsleitung gibt es neben den vorgefertigten Übungsblättern der Archiv-Dateien auch die Möglichkeit, aus den Ro.tunden in den Powerpoint-Dateien über **Copy-Paste** eigene Übungsblätter zusammenzustellen: Jede Ro.tunde ist **ein** Objekt und kann durch einfaches Anklicken in ein leeres Übungsblatt kopiert werden und dann dort an den vorgesehenen Platz bewegt werden.

Wichtiger Hinweis zum Urheberrecht

Alle Inhalte dieser Datei sind zum persönlichen Gebrauch und auch zum beruflichen oder ehrenamtlichen Gebrauch für die Arbeit mit Einzelpersonen oder Gruppen bestimmt.

Alle Inhalte dieser Datei wie Spielblätter und Spielanleitung sind urheberrechtlich geschützt. Die Dateien selbst **dürfen nicht gegen Entgelt an Dritte weitergegeben werden**, weder auf Papier noch in digitaler Form per Email oder auf Datenträgern.

Ro.tunde

Begriffe (1)

+ Versionen

+ Trainingsziele

Spielen Sie **zwei** Spiel-Versionen:

A. die Hauptversion.

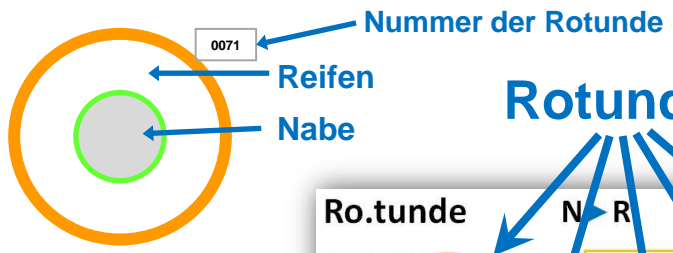
Man sucht zu der Wort-Endung in der **Nabe** passende Wort-Anfänge.

(N ► R, von der Nabe zum Reifen)

B. Vom Reifen zur Nabe (R ► N)

Man sucht für gegebene Wort-Anfänge im **Reifen**

die eine Wort-Endung, die mit jedem der Wort-Anfänge ein sinnvolles Wort bildet.



Ro.tunde N ► R
Gegeben: Wort-Endung
Zu finden: Wort-Anfänge

Wort-Anfänge im Reifen dürfen max. 5 Buchstaben haben!

0014

0016

0061

0071

Ro.tunde R ► N
Gegeben: Wort-Anfänge
Zu finden: Wort-Endung

Wort-Anfänge im Reifen dürfen max. 5 Buchstaben haben!

0072

0070

0075

0073

GGT-Trainingsziele ►

- Wortfindung
- Denkflexibilität
- Logisches Denken





Rotunden-Archive: zwei PDF-Tabellen

Diese beiden Archiv-Dateien enthalten jeweils 240 Wort-Endungen mit ihren Wort-Anfängen, soweit ich diese gefunden habe. Es gibt sicher für etliche Rotunden noch weitere mögliche Wörter, für einige sogar sehr viele.

Erlaubt sind alle Wörter, die im Duden stehen, auch Eigennamen, Zahlwörter und Konjugationen von Verben und Deklinationen von Substantiven. *Bsp. für das Verb laufen: lauf – laufe – läuft – laufend usw.*
In den beiden PDF-Dateien finden Sie zwei Sortierungen. In der einen Datei sind die Wort-Endungen (ich nenne sie hier „Ro.tunden“) alphabetisch aufsteigend sortiert, in der anderen Datei sind sie nach aufsteigenden Ro.tunden-Nummern sortiert. Damit können Sie schnell nachschauen, welche Wort-Endung gemeint ist, wenn Sie die Version B. spielen und nicht von selbst auf die Lösung kommen.

Wort-Anfänge

Erlaubt sind Wort-Anfänge mit 1 bis 5 Buchstaben. Das Beachten dieser Bedingung trainiert wieder andere geistige Leistungen wie Logisches Denken und Merkfähigkeit.

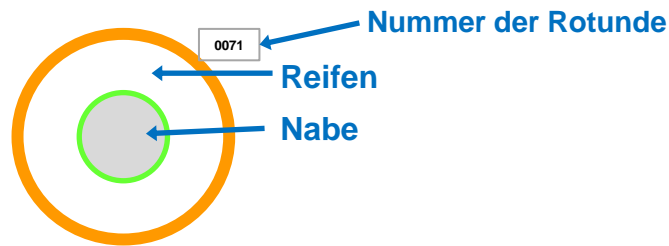
Ein Bindestrich hinter einem Wortanfang ist nicht erlaubt, allerdings habe ich ihn einmal (bei einer einzigen! Rotunde) selbst verwendet und damit ausnahmsweise erlaubt.

***Anmerkung:** Findet jemand einen Wort-Anfang mit 6 oder 7 Buchstaben wie z.B. „Wasser“ kombiniert mit der Wort-Endung **.fall** zum Wort **Wasserfall**, so ist das natürlich ein sinnvolles Wort - aber für die Übung **Ro.tunde** „eigentlich“ nicht erlaubt. Dem Trainingszweck dient aber auch das Finden solcher Wörter, und Sie als ÜL können diese Fünf-Buchstaben-Regel auch wegfällen lassen!*

Wort-Endungen

Die von mir ausgewählten Wort-Endungen haben zwei bis fünf Buchstaben (2 haben 6 Buchstaben). Es gilt: je weniger Buchstaben die Wort-Endung hat umso mehr passende Wort-Anfänge gibt es.

Ro.tunde



Die Übungsblätter für die „Hauptversion“

Von der Nabe zum Reifen (N►R)

Man sucht zu einer **Wort-Endung** in der **Nabe** passende Wort-Anfänge, die man in den jeweiligen Reifen im ÜB oder auf ein separates Blatt Papier schreibt und die man dann in die Runde sagt.

Ro.tunde N►R Gegeben: Wort-Endung
Zu finden: Wort-Anfänge

0014
? ?
.atz
?
? ?

Wort-Anfänge im Reifen
dürfen max.5 Buchstaben haben!

N►R

0016
.aut

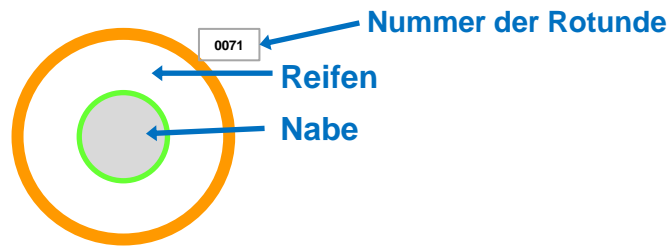
0061
.auen

0015
? ?
.aus
?
? ?

0071
.bei

Finde?DAS![®] © Christian Bosenick

Ro.tunde



Die Übungsblätter für die Version B.

Vom Reifen zur Nabe (R ► N)

Man sucht zu gegebenen **Wort-Anfängen** **die eine** Wort-Endung (?), die mit allen Wort-Anfängen ein sinnvolles (und erlaubtes) Wort bildet.

Ro.tunde R ► N Gegeben: Wort-Anfänge Zu finden: Wort-Endung

0072 Na Ga
Dü ? Sä
Ho

0075 Ei Fis
Su ? Wäs
Wa

0070 Räu lie
Bi ? Ger
O

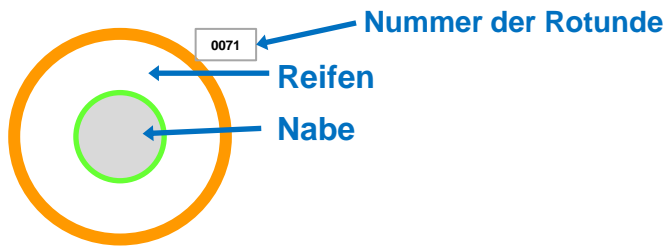
0069 Ser wer
sil ? sal
ha trü

0073 Ba Brü
So ? Za
He Bara

Wort-Anfänge im Reifen dürfen max.5 Buchstaben haben!

Finde?DAS![®] © Christian Bosenick

Ro.tunde



Es folgen
zwei leere Übungsblätter
eines für jede der zwei Versionen

A) Finde die Wort-Anfänge (Von der Nabe zum Reifen, N ► R)

Man sucht zu einer Wort-Endung in der **Nabe** passende Wort-Anfänge.

B) Finde die Wort-Endung (Vom Reifen zur Nabe, R ► N)

Man sucht für gegebene Wort-Anfänge im **Reifen** *die eine* Wort-Endung, die mit jedem der Wort-Anfänge ein sinnvolles Wort bildet.

TIPP: Die kleinen grauen Kreise zeigen an, wo der farbige innere Kreis der fertigen Ro.tunden sitzt, wenn Sie selbst ÜB aus den Ro.tunden in den Archiven herstellen.

Ro.tunde






Version A. N ▶ R

Gegeben: Wort-Endung
Zu finden: Wort-Anfänge



Wort-Anfänge im **Reifen**
dürfen **max.5 Buchstaben** haben!

N ▶ R



Ro.tunde






Version B. R ► N

Gegeben: Wort-Anfänge
Zu finden: Wort-Endung



Wort-Anfänge im **Reifen**
dürfen **max.5 Buchstaben** haben!

R ► N



Ro.tunde

Erklärung der Arbeit mit der Excel-Archiv-Datei



Links unten: In diesem Ausschnitt aus einer **PDF-Archiv-Datei** sind die **240 Wort-Endungen** alphabetisch aufsteigend sortiert.

In der Version B sucht man die Wort-Endungen; über die Ro.tunden-Nummer kann man die Lösung schnell finden (in der zweiten PDF-Datei mit **aufsteigenden Rotunden-Nummern**).

Rot.-Nr.	Rot.↓	Archiv-Seite
1	abe	1
163	aber	1
2	ache	1
3	acht	1
164	ade	1
4	aden	2
121	aft	2
107	agen	2
5	ahn	2
6	al	2
81	all	3
7	alz	3
95	amm	3
165	amme	3
8	and	3
122	äne	4
123	ang	4
204	angen	4
9	ank	4

Ro.tunde

Alle kompletten Rotunden

Wort-Endung in der Nabe

Nr. der Rotunde

Nr. der Archiv-Seite

A-Z / Seite 1

Wort-Anfänge im Reifer dürfen max.5 Buchstaben haben!

0001

0163

0164

0002

0003

Finde?DASI!®

© Christian Bosenick

Hauptversion *Finde die Wort-Anfänge*

(N ► R, von der Nabe zum Reifen)

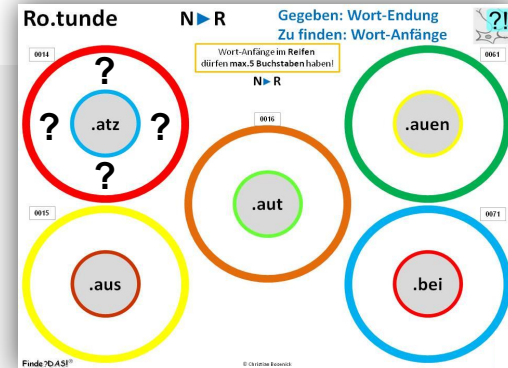
(pro Ro.tunde 5 Minuten Suche + 5 Minuten fürs Nennen der gefundenen Wörter)

Bei der Version N ► R erhalten die Gruppenmitglieder (GM) Übungsblätter, bei denen **Wort-Endungen** in den **Naben** der Ro.tunden stehen.

Entweder erhält jedes GM ein eigenes ÜB bzw. teilen sich mehrere GM ein ÜB, oder die ÜB werden mit PC und Beamer auf eine Leinwand projiziert.

[Hinweise zur Vorbereitung von Übungsrunden](#) In den 4 Powerpoint-Dateien mit den **Archiven 1 bis 4** sind die Wort-Endungen alphabetisch aufsteigend sortiert. In der Datei mit den kompletten Ro.tunden und in der Datei mit den Wort-Endungen können Sie dies gut sehen. Mit den Ro.tunden aus den Archiv-Dateien **stellen Sie sich die ÜB für Ihre Gruppe selbst zusammen**, was recht leicht ist, wenn Sie sich etwas mit Microsofts **Powerpoint** auskennen:

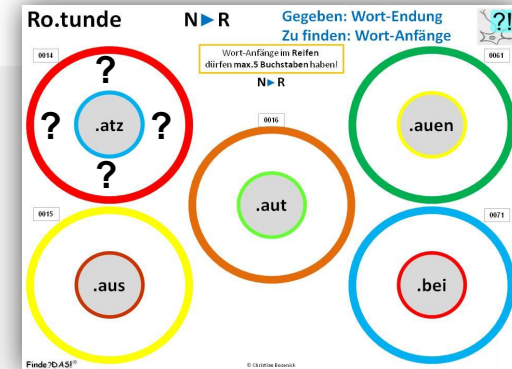
1. Sie speichern die Datei mit den leeren ÜB zunächst als neue Datei ab (z.B. „**Meine Ro.tunden 1.pptx**“).
2. Sie vervielfachen die leeren ÜB, bis sie so viele ÜB haben, wie Sie anfertigen möchten.
3. Sie schauen in den PDF-Archiv-Dateien nach, welche Wort-Endungen Sie in Übungsblätter einbauen möchten, suchen dann in der betreffenden Powerpoint-Archiv-Datei nach der Ro.tunde und kopieren jetzt diese Ro.tunde aus der Archiv-Datei in das leere ÜB. Dies ist mit jeweils zwei Mausklicks getan, weil jede Ro.tunde als ein einziges Objekt gespeichert ist. Bis zu fünf Ro.tunden passen auf ein Blatt. Graue Kreise in den leeren ÜB zeigen, wo die Ro.tunden sitzen sollen.



Hauptversion *Finde die Wort-Anfänge*

(N ► R, von der Nabe zum Reifen)

Hinweise zur Vorbereitung von Übungsrunden (Fortsetzung...)



4. Jetzt drucken Sie die fertigen neuen ÜB aus, oder Sie benutzen einen PC mit Beamer und üben mit Ihrer Gruppe, indem Sie die Aufgaben auf einer Leinwand (Projektionsfläche) zeigen.

Ablauf einer Übungsrunde

Bei Übungsblättern mit mehreren Ro.tunden sagen Sie der Gruppe die Rotunde an, die von der Gruppe zu bearbeiten ist, zum Beispiel „**Rotunde oben links: .atz**“ (wie im Beispiel-ÜB oben).

Dann wird etwa **5 Minuten** nach Wort-Anfängen gesucht, die zusammen mit der Wort-Endung **.atz** ein sinnvolles Wort ergeben. Diese Wort-Anfänge werden von den GM in den Reifen der jeweiligen Rotunde geschrieben oder auf einem separaten Blatt notiert.

Reihum, beginnend links oder rechts von der Leitung, liest jedes GM ein gefundenes Wort vor, also die Kombination aus Wort-Anfang und Wort-Endung. Sind innerhalb von **5 Minuten** alle gefundenen Wörter genannt worden, wechselt man zu einer anderen Ro.tunde in der Version **N ► R**, oder man spielt die Version **Finde die Wort-Endung (R ► N)** – siehe nächste Seite.



Version *Finde die Wort-Endung*

(R ► N, vom Reifen zur Nabe)

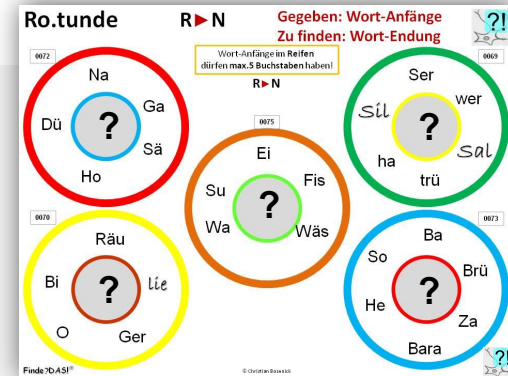
(pro Ro.tunde 5 Minuten Suche + 5 Minuten Nennen der gefundenen Wörter)

Bei dieser Version soll man für jede Ro.tunde die Wort-Endung finden, die mit **jedem** Wort-Anfang zusammenpasst, also ein sinnvolles Wort bildet! Insgesamt sollten 5 Minuten für alle 5 Rotunden ausreichen. Die gefundenen Wort-Endungen werden von den GM in die Nabe der jeweiligen Rotunde geschrieben.

Am besten lesen Freiwillige für einzelne Rotunden die gefundene Wort-Endung vor. Wenn genug Zeit ist, können Sie jetzt in die Runde fragen, wer noch passende Wörter zu der Endung sagen kann. Dann wechselt man zu einer anderen **Einzelnen Übung für Gruppen**

– oder man spielt eine weitere Rotunde in der Version **R ► N**

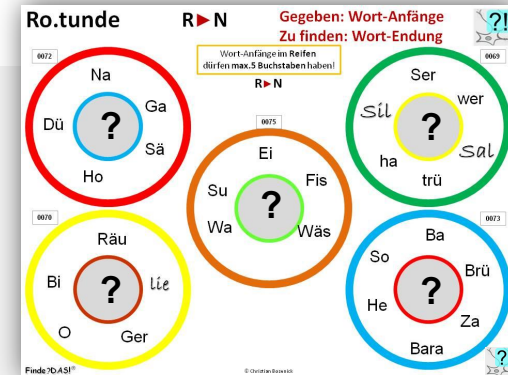
– oder man spielt die Version **N ► R** – **siehe vorige Seite.**



Version *Finde die Wort-Endung*

(R ► N, vom Reifen zur Nabe)

(*Fortsetzung...*)



Bei der Version *Finde die Wort-Endung* (R ► N) erhalten die Gruppenmitglieder (GM) Übungsblätter, bei denen vier oder mehr Wort-Anfänge in jedem Reifen stehen. Entweder erhält jede/r ein eigenes ÜB, oder zwei GM teilen sich ein ÜB.

Hinweise zur Vorbereitung von Übungsrunden:

In der **Powerpoint-Archiv-Datei 2** finden Sie eine große Fülle von Ro.tunden mit Wort-Anfängen. Kopieren Sie einzelne Ro.tunden in leere ÜB hinein – gestalten Sie die ÜB anhand der Leistungsfähigkeit Ihrer Gruppe.

In den PDF-Archiv-Dateien können Sie sehen, für welche Wort-Endungen ich besonders viele Wort-Anfänge gefunden habe – dies sind dann grundsätzlich leichtere Aufgaben. Aber natürlich gibt es auch hier Ausnahmen.

Über die Nummer der „Archiv-Seite“ (in den PDF-Dateien ganz rechts außen) finden Sie dann in der entsprechenden Powerpoint-Datei schnell die einzelnen Ro.tunden.

Das **Archiv 4** enthält Rotunden mit gegebenen Wort-Anfängen für gesuchte Wort-Endungen, für die es sehr viele mögliche Wort-Anfänge gibt. Während im Archiv 1 mit den kompletten Ro.tunden für diese „**VW-Endungen**“ (VW = viele Wörter) alle Anfänge in einem Reifen stehen, habe ich die Anfänge im Archiv 4 auf zwei bis drei Reifen verteilt. Dadurch erhöht sich die Anzahl der Aufgaben.

